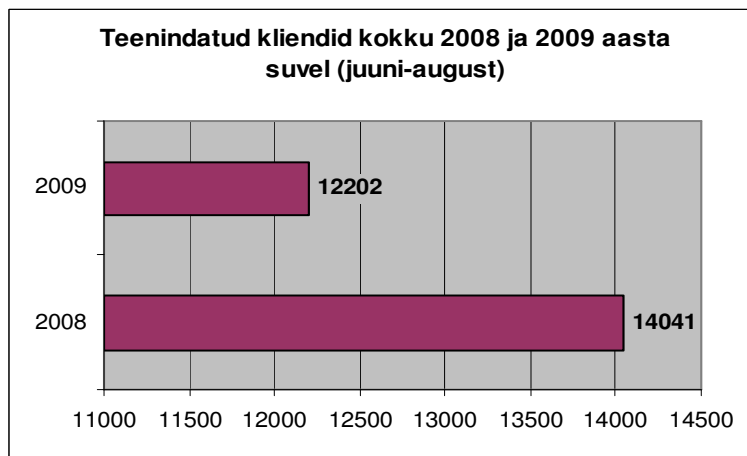


Käesoleva kokkuvõtte jaoks on võetud aluseks Haapsalu Turismiinfokeskuse kogutud statistika. Kokkuvõtte käsitleb Haapsalu Turismiinfokeskuse poolt teenindatud klientide arvu muutusi 2008 ja 2009 aasta suvekuudel (juuni-august). Statistika ei hõlma ürituste piletite ostjaid ega majainfo küsijaid.

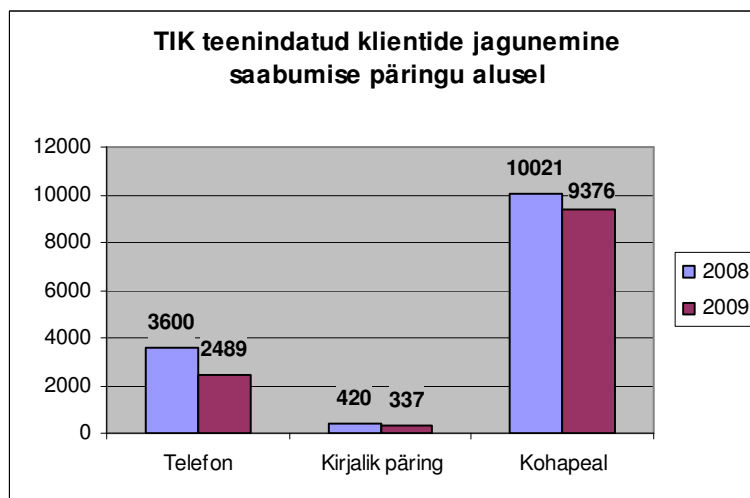
Palju on räägitud majanduslikust surutisest ning seetõttu ka turismi jahenemisest. Tõepoolest, ka Haapsalu Turismiinfokeskuse (edaspidi Haapsalu TIK) kogutud statistika on võrreldes eelmise aasta suvega tagasihoidlikum.

2009 aasta suvekuudel teenindas Haapsalu TIK kokku 12 202 klienti, jooniselt 1 on näha et see on 14% vähem võrreldes 2008 aasta suvega.



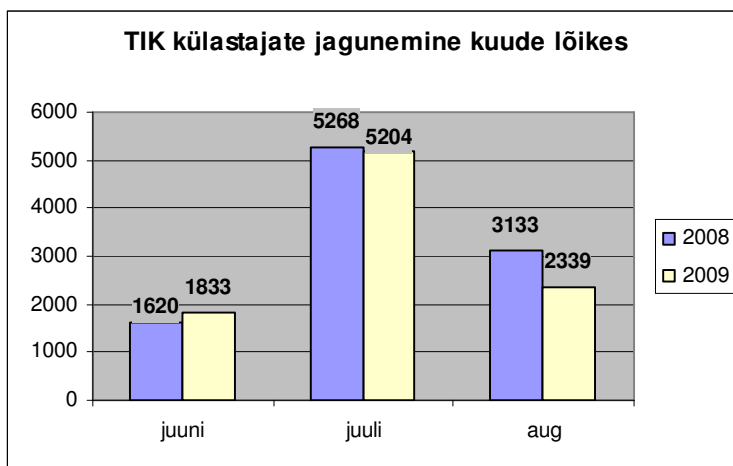
Joonis 1. Haapsalu TIK teenindatud kliendid kokku 2008 ja 2009 aasta suvel. Allikas: Haapsalu TIK statistika

Haapsalu TIK teenindatud klientide koguarvu moodustavad kohapeal käinud kliendid, kirjalikud päringud ning helistajad. Kohapeal käinud klientide osakaal kogu teenindatud klientide arvust oli 2009 aastal 76%. 21% moodustasid helistajad ja 3% kirjalikud päringud. Jooniselt 2 on näha, et TIK-s kohapeal käinute arv on kasvanud (5%), vähenenud on helistajate hulk, kuid kirjalike päringute osakaal on sama.



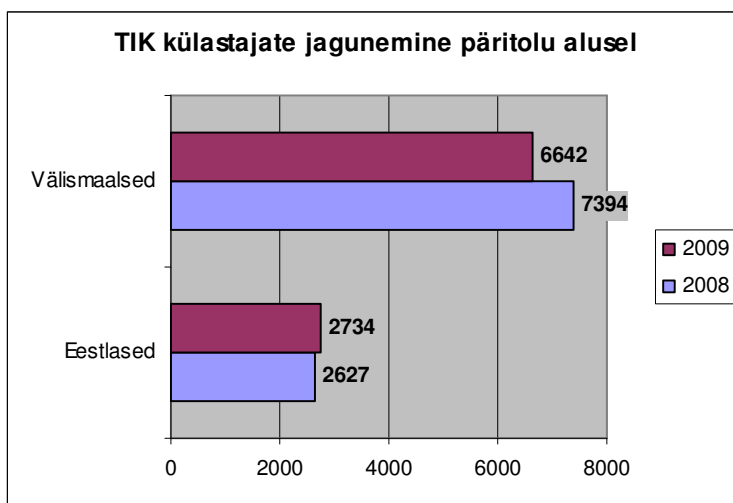
Joonis 2. Haapsalu TIK teenindatud klientide jagunemine saabumise päringu alusel. Allikas: Haapsalu TIK statistika

Kui vaadelda eraldi kohapeal käinute klientide ehk TIK külastajate arvu muutusi kuude lõikes, näeme jooniselt 3, et sel aastal külastas Haapsalu TIK ligi 200 klienti enam kui 2008 aastal. Teisel kahel kuul aga külastajate arv võrreldes eelmise aastaga vähenes: juulis vähem, augustis juba märgatavalt rohkem. Statistikaameti andmetel kasutas juunis majutustevõtete teenuseid Läänemaal 6818 turisti, mis on umbes 2 % rohkem kui eelmine aasta samal kuul, vaata tabelit 1. Kahjuks puuduvad 2009 aasta andmed juuli ja augusti kohta.



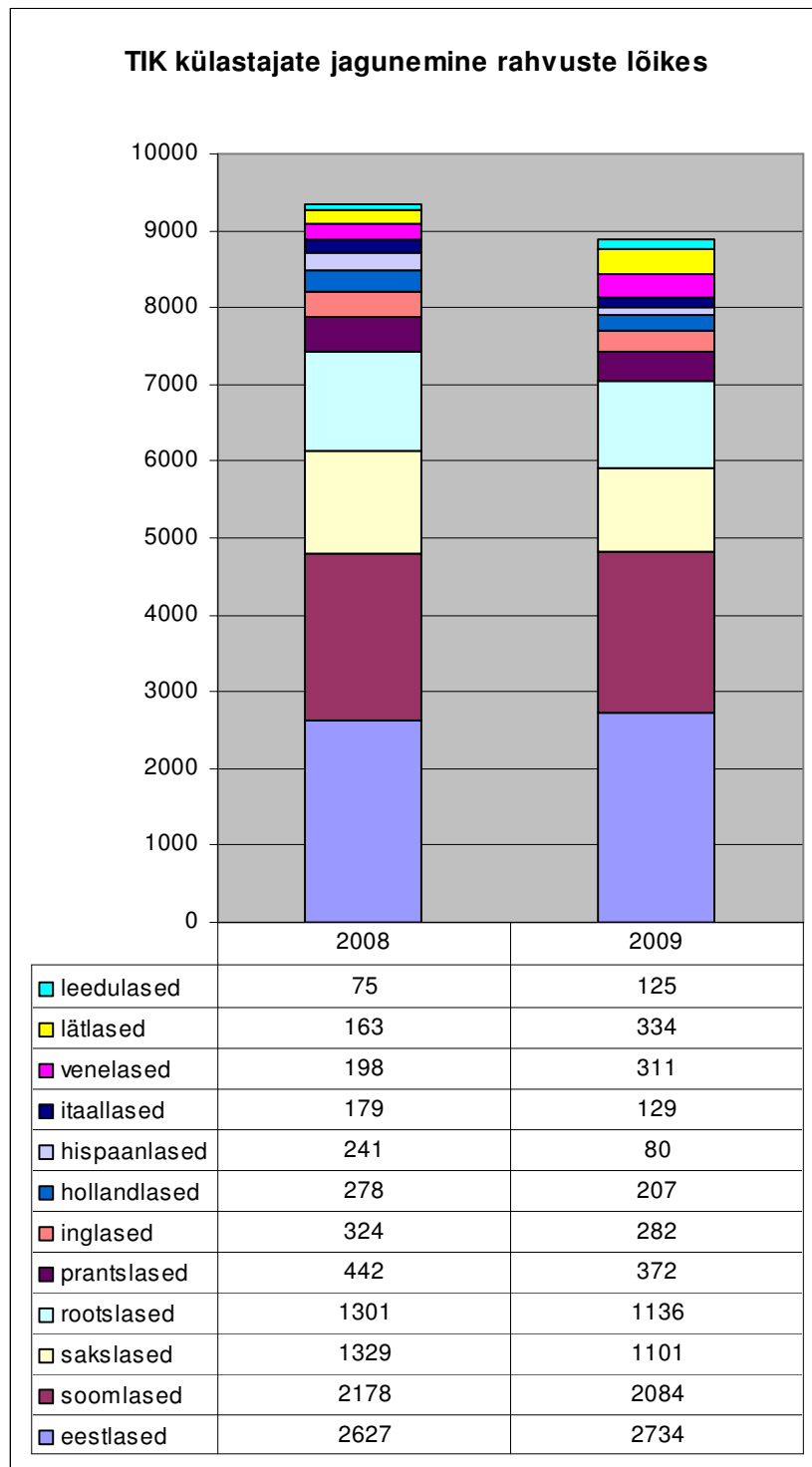
Joonis 3. Haapsalu TIK külastajate jagunemine kuude lõikes. Allikas: Haapsalu TIK statistika

Külastajate jagunemisest nende päritolu alusel jooniselt 4 näeme, et võrreldes 2008 aastaga on 2009 aastal vähenenud välituristide arv (11%), kuid kasvanud on siseturistide arv (4%). See võib olla tingitud sellest, et kitsaste majandusolude tõttu on inimesed sunnitud oma puhkuse veetma kodumaal või naaberriikides.



Joonis 4. Haapsalu TIK külastajate jagunemine nende päritolu alusel. Allikas: Haapsalu TIK statistika

Trendi naaberriikidesse reise kasvu kohta näitab ka joonis 5, kust näeme, et Haapsalu TIK külastajate seas on enim kasvanud turgudeks 2009 aastal võrreldes eelmise aasta suvega lätlased (51%), leedulased (40%) ning venelased (36%). Kõikide teiste joonisel ära toodud rahvuste osakaal selle aasta suvel vähenes võrreldes eelmise aastaga, mis on tingitud üldisest külastajate arvu vähenemisest.



Joonis 5. Haapsalu TIK külastajate jagunemine rahvuste lõikes. Allikas: Haapsalu TIK statistika

Statistikaameti andmetel (tabel 1) kasutas tänavu majutusettevõtete teenuseid Lääne maakonnas 3079 siseturisti, mis on ligi 8% rohkem kui mullu juunis. Välisuriste peatus selle aasta juunis majutusettevõtetes 3739 turisti (eelmine aasta samal ajal oli see arv 3929). Välisuriste saabus Statistikaameti andmetel vähem kõigist peamistest turismipartnerriikidest peale Suurbritannia ja Venemaa. Majutusettevõtetes peatunud Soome turistide arv kahanes ligi 40 võrra ning Lätist, Leedust ja Saksamaalt saabus üle 10 turisti vähem. Rootsist lausa üle 140.

Tabel 1. Majutatud Lääne maakonnas elukohariigi järgi..

Juuni	2008	2009
Eesti	2843	3079
Leedu	39	24
Läti	69	56
Rootsi	368	226
Saksamaa	462	445
Soome	2565	2522
Suurbritannia	43	56
Venemaa	39	54
Elukohariigid KOKKU	6772	6818

Allikas. Statistikaamet

Majandustegevuse registri andmetel on Läänemaal registreeritud 73 majutusettevõtet. Nendest vaid osa saadab oma majutusstatistikat Eesti Statistikaametile. Seetõttu näeme tabelist 2, et juunis oli Statistikaametile teadaolevalt külastajatele avatud 41 majutusettevõtet 562 toa ja 1301 voodikohaga. Täidetud oli 45% tubadest. 2008. aasta juuniga võrreldes tõusis tubade täitumus 7 protsendipunkti võrra.

Juunis maksis ööpäev majutusettevõttes keskmiselt 304 krooni, mis oli 23% odavam kui eelmise aasta juunis.

Tabel 2. Majutumine Lääne maakonnas.

	Juuni	Juuli	August
2008			
Majutuskohad	43	42	43
Toad	655	554	659
Voodikohad	1385	1273	1420
Tubade täitumus, %	38	61	49
Voodikohtade täitumus, %	37	53	45
Ööpäeva keskmine maksumus, krooni	394	386	363
2009			
Majutuskohad	41
Toad	562
Voodikohad	1301
Tubade täitumus, %	45
Voodikohtade täitumus, %	44
Ööpäeva keskmine maksumus, krooni	304

Allikas: Statistikaamet

Detailsemad andmed on avaldatud statistika andmebaasis <http://www.stat.ee/andmebaas>

Koostanud:

Sirle Mik

Läänemaa Turism

sirle@westest.ee